


Handleiding
ZACO
Zaterdagcoördinator
DVOL




Woordje vooraf

Korte boodschap van het DVOL bestuur:

Dag DVOL, Fijn dat je er vandaag bent! Vandaag ben jij gastvrouw- of gastheer voor onze vereniging. De ZaCo's zijn onderdeel van de commissie wedstrijdzaken die door Harmen wordt geleid. Iedere zaterdag zijn er ook bestuursleden aanwezig. Wij laten ons gezicht dan even aan je zien.

Sportieve groet,

*Stef de Grood (voorzitter),
Nasroel Bhoelan (secretaris)
Joos Janssen (penningmeester)*



Inhoud

Opstarten van de dag	4
1.1 Hoe laat ben je aanwezig?	4
1.2 Waar ga je zitten?	4
1.3 Beginnen van de dag	4
1.4 Openen kleedkamers en hekken.....	4
1.5 Waar zit welke kleedkamer?	4
1.6 Aan- en uitzeggen TV schermen.....	4
Ontvangen van de teams.....	5
2.1 Ontvangen teams en scheidsrechters.....	5
2.2 Vertel de volgende dingen aan de leiders:	5
2.3 Omkleden meidenteam	5
2.3 Kleedkamers netjes achterlaten	5
Voor de wedstrijd.....	6
3.1 Koffie voor leiders, scheidsrechters & trainers bij ZACO's:	6
3.2 Hoekvlaggen, ballenpomp en fluitjes.....	6
3.3 Reserveshirts of Wisselshirts	6
3.4 Sleutels	6
Tijdens de wedstrijd	7
4.1 Oogje in zeil houden	7
4.2 Bal over het hek	7
4.3 EHBO & ijscomponenten	7
4.4 Duur van de wedstrijden	7
Na afloop van de wedstrijd	8
5.1 Standen noteren.....	8
5.2 Veldverlichting uit- en aanzetten	8
5.3 Lik-op-stukbeleid wangedrag	8
5.4 Onderhoud aan velden.....	8
5.5 Voetballen op eigen gelegenheid	8
Veldindeling	9
Overige informatie	11
Contactpersonen zaterdag:.....	11
Vrijwilligerswerk bij DVOL	11
Gebruik kantine met team	11

Opstarten van de dag



1.1 Hoe laat ben je aanwezig?

Voor de vroege dienst van de zaterdag coördinator (ZaCo) ben je 07.45 uur aanwezig. De kantine van DVOL wordt om 7.30u geopend door iemand van het bestuur en de bardienst start dan met koffie zetten. De eerste wedstrijden beginnen om 8.30u. Leiders, coaches en trainers zijn er vaak al vroeg om het materiaal klaar te zetten. Om 10.30u wordt je afgelost door een volgend team. Zij blijven tot 13uur.

1.2 Waar ga je zitten?

De ZaCo neemt plaats in de kamer 'Wedstrijdzaken' direct links in de kantine. Je blijft de meeste tijd daar om alle mensen welkom te heten en loopt ieder uur een rondje langs de velden/ kleedkamers om kijken of alles in goede banen geleid wordt.

1.3 Beginnen van de dag

Op tafel of achter de bar ligt het speelschema met alle tijden, kleedkamers en wedstrijden er op. Deze wordt de avond van te voren al geprint. Bekijk dat even als je jouw dienst begint. In deze map zit een plattegrond met de veldverdeling en er hangen ook bordjes buiten met de veldnummer erop.

1.4 Openen kleedkamers en hekken

Vervolgens ga je snel alle kleedkamers openen. De sleutels hangen in het ballenhok direct rechts achter de eerste deur in een kastje. Houd de sleutels bij je en geef ze niet aan de teamleiders. Check ook even of het grote hek (schuifhek bij veld 2) open is, zodat spelers naar de velden kunnen.

1.5 Waar zit welke kleedkamer?

- Beneden zijn kleedkamers 1 t/m 5
- Boven zijn kleedkamers 6 t/m 10
- Scheidsrechters kleedkamers zijn beneden.
- WC's zijn boven.

1.6 Aan- en uitzetten TV schermen

De TV schermen tonen foto's en de standen van de competities. Je kunt de schermen aanzetten met de afstandsbediening achter de bar. Kwestie van de 'aanknop' indrukken. Daarna hoe je niets meer te doen. SVP ook weer uitzetten aan het einde van de dag.

Ontvangen van de teams

2.1 Ontvangen teams en scheidsrechters

Jij ontvangt alle teams; de thuishéams van DVOL en de inkomende clubs. Het is de bedoeling dat teamleiders (volwassenen dus) zich bij jou melden (en niet alleen de kinderen). Jij ontvangt ook de scheidsrechters. Zij hebben een aparte kleedkamers in de gang beneden. Sleutel ligt in het sleutelkastje in het ballenhok of in de keuken.

2.2 Vertel de volgende dingen aan de leiders:

- Welkom bij DVOL!
- Op welk veld ze spelen en hoe laat
- Welke kleedkamer ze kunnen gebruiken
- Dat ze de kleedkamers netjes moeten achterlaten
- Dat ze hun spullen kunnen opbergen in de lockers
- Dat de kleedkamer niet op slot gaat en open blijft voor volgende ploeg
- Of ze de goals wel/niet of laten staan (zie wedstrijdsschema)
- Dat ze de veldlampen kunnen aanzetten én uitzetten als ze de laatste zijn
- Dat douchen mag, mits de douchetijd beperkt blijft
- Dat ze limonade/water kunnen halen in de rust of na afloop
- Dat leiders en trainers (niet het voltallige publiek) een kopje koffie/thee van DVOL aangeboden krijgen
- Evt: specifieke aandachtspunten of clubacties die spelen
- Fijne speelronde!

Waarschuwing: diefstal kleedkamers Helaas worden er wel eens schoenen, tassen, jassen meegenomen. Vertel dus aan iedereen dat ze hun spullen meenemen of de lockers gebruiken. DVOL is niet aansprakelijk.

2.3 Omkleden meidentéams

DVOL stelt de scheidsrechter kamers en commissiekamers beschikbaar voor dames/meiden die los van de heren/ jongens willen omkleden. Ook zijn witte schermen beschikbaar om in de kleedkamer het zicht wat te beperken. Deze schermen staan op de gangen en kunnen gebruikt worden. Uiteraard mogen jongens/herentéams deze ook gebruiken.

2.3 Kleedkamers netjes achterlaten

Helaas hebben we vaak te maken met schade en rommel in de kleedkamers en toiletten. Wil je daarom iedereen mondeling vragen de kleedkamer netjes achter te halen. Het is de taak van de leider/trainers/coaches om hierop toe te zinnen. Het clubhuis wordt namelijk door vrijwilligers schoon gemaakt.

Voor de wedstrijd

3.1 Koffie voor leiders, scheidsrechters & trainers bij ZACO's:

De ZaCo is onze gastheer of -vrouw voor de inkomende ploegen, hun trainers en begeleiders. DVOL hecht aan een duurzame vriendschappelijke relatie met de clubs uit de buurt, dus bieden we ze altijd een kopje koffie aan. De barvrijwilliger voorziet jou van een kan koffie met bekertjes.

Leiders en trainers van DVOL en ook van inkomende teams mogen gratis koffie en thee pakken bij de tafel van de ZACO's. Dit geldt ook voor DVOL teams die uit gaan spelen.

De scheidsrechters komen vaak nadat zij een wedstrijd gefloten hebben voor bijvoorbeeld een tosti en AA-tje. Daar hoeven zij niet voor te betalen. Dit moet op de kassa aangeslagen worden onder eigen gebruik.

3.2 Hoekvlaggen, ballenpomp en fluitjes

Jij geeft trainers en ploegen toegang tot het materiaalhok. Het hok is beneden en is altijd open. De hoekvlaggen en buitenspelvlaggen liggen of in het materiaalhok, in scheidsrechterkamers, wedstrijdsecretariaat OF ze zijn al op het veld. Fluitjes moet iedereen zelf meenemen. Soms moet je even mee te kijken naar verdeling van goals.

Vertel iedereen altijd dat ze het materiaal terug brengen en opruimen aan het eind van dag. Vooral de velden moeten leeg gemaakt worden, want op zondag wordt er ook weer gespeeld en op maandag komen de schoolkinderen weer gymmen. Als er spullen op het veld staan, kan de gemeente ook geen onderhoud plegen (sproeien bijv).

3.3 Reserveshirts of Wisselshirts

Soms is een ploeg hun shirts vergeten of heeft de tegenpartij dezelfde clubkleuren. Er ligt een tas met reserveshirts in de commissiekamer. Die kamer zit boven in het gebouw. De sleutel zit in het sleutelkastje in de keuken. De shirts zitten in tassen. Svp gewassen weer terug nemen.

3.4 Sleutels

Er is een sleutelkast in het materiaalhok en een sleutelkast in de keuken. Daar liggen de sleutels van de kleedkamers. Dat zijn de sleutels met de loper. In de keuken is ook een sleutelkastje, voor andere zaken die je alleen in bijzondere gevallen nodig hebt (zoals het voorraadhok).

Tijdens de wedstrijd

4.1 Oogje in zeil houden

Loop af en toe even een rondje langs de velden om te kijken of alles goed gaat. Werp ook even een blik in de kleedkamers. Constateer je problemen, overleg dan even met de bar, de teamleiders of noteer opvallende zaken in het logboek.

4.2 Bal over het hek

Soms gaat er een bal over het hek, de spelers moeten dan omlopen om hem op te halen. Er is alleen een sleutel van het hek bij de onderhoudscommissie. Hek openen kan dus niet.

4.3 EHBO & ijscomponenten

Paniek of een ongeval? Blijf rustig en vraag hulp van omstanders. Voor een schaafwond liggen de pleisters achter de bar. Daar is een kleine verbanddoos. Die is ook beneden in de gang. Er hangt een oranje EHBO doos aan de muur naast de bar. Gebruik die voor de serieuze incidenten, nogmaals; pleisters liggen achter de bar. De defibrillator hangt rechts achter de toegangsdeur van de kantine. IJselementen liggen in de vriezer. Vraag altijd of mensen de spullen ook weer terugbrengen.

4.4 Duur van de wedstrijden

Het wedstrijdschema is zo gemaakt, dat teams kunnen wisselen. Hieronder zit je de speeltijden per leeftijdscategorie.

Leeftijdscategorie	Speeltijd	Rust	Totale duur	Aantal Spelers
JO8	2x20min	10min	50min	6v6
JO9	2x20min	10min	50min	6v6
JO10	2x25min	10min	60min	6v6
JO11	2x30min	10min	70min	8v8
JO12	2x30min	10min	70min	8v8
JO13	2x30min	15min	75min	11v11
JO14	2x35min	15min	85min	11v11
JO15	2x35min	15min	85min	11v11
MO15	2x35min	15min	85min	11v11
JO16	2x40min	15min	95min	11v11
JO17	2x40min	15min	95min	11v11
MO17	2x40min	15min	95min	11v11
JO18	2x45min	15min	105min	11v11
JO19	2x45min	15min	105min	11v11
MO19	2x45min	15min	105min	11v11

Na afloop van de wedstrijd

5.1 Standen noteren

Je mag na afloop van de wedstrijd de eindstanden noteren op het wedstrijdschema. Dit is niet verplicht. Standen doorgeven gaat in principe via de SportLinks App en dat kunnen de teamleiders zelf doen.

5.2 Veldverlichting uit- en aanzetten

Alleen als het donker is, gaat de verlichting aan op de velden waarop gespeeld wordt. Speelt er 1 team, dan 1 veld verlichten. Vraag leiders, trainers en begeleiders de VELDVERLICHTING uit te zetten zodra er voldoende daglicht is. Knoppen zitten beneden naast het ballenhok.

Eén uur licht kost ongeveer €30.

5.3 Lik-op-stukbeleid wangedrag

Wanneer een kleedkamer erg vies is dit doorgeven aan tcjeugd@dvol.nl of vrijwilligers@dvol.nl. Het bestuur van DVOL hanteert een lik-op-stukbeleid als teams een rommeltje achterlaten en hier geen verklaring voor kunnen geven (meestal rondje vuilprikken of zelf de kleedkamer poetsen ipv trainen 😊)

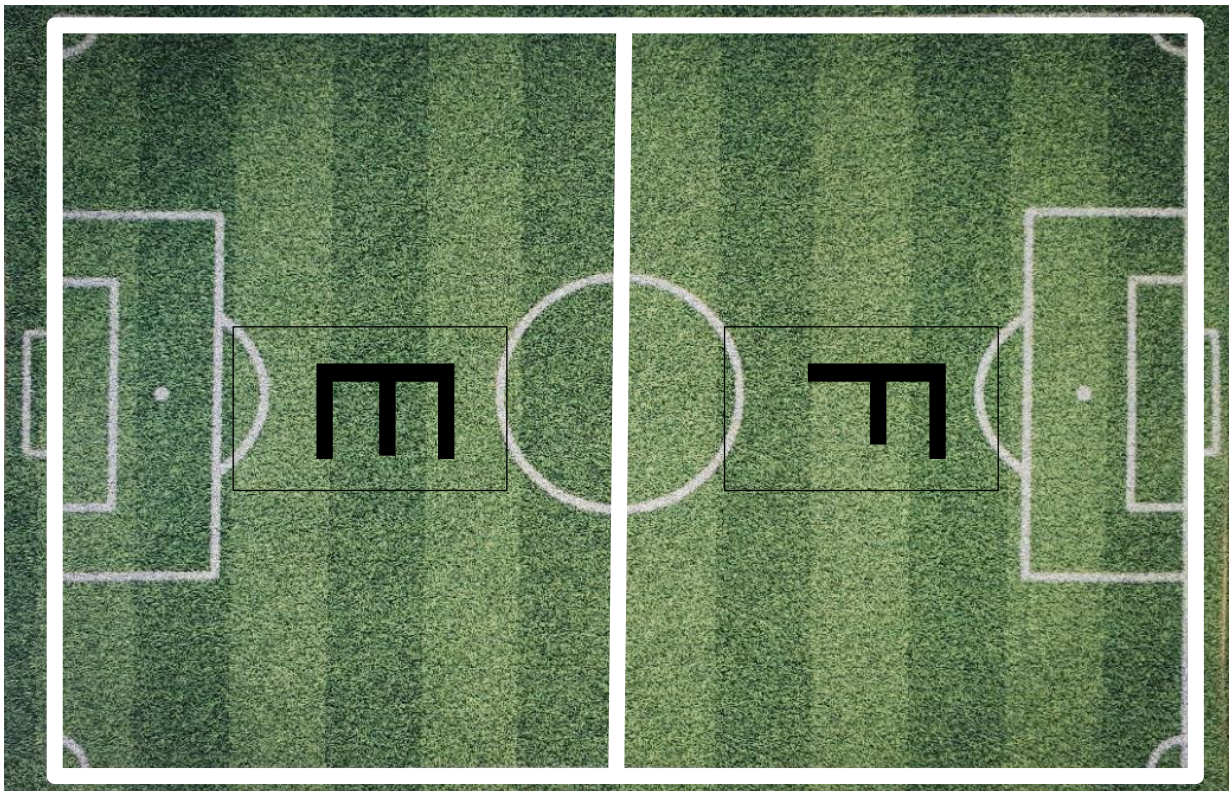

5.4 Onderhoud aan velden

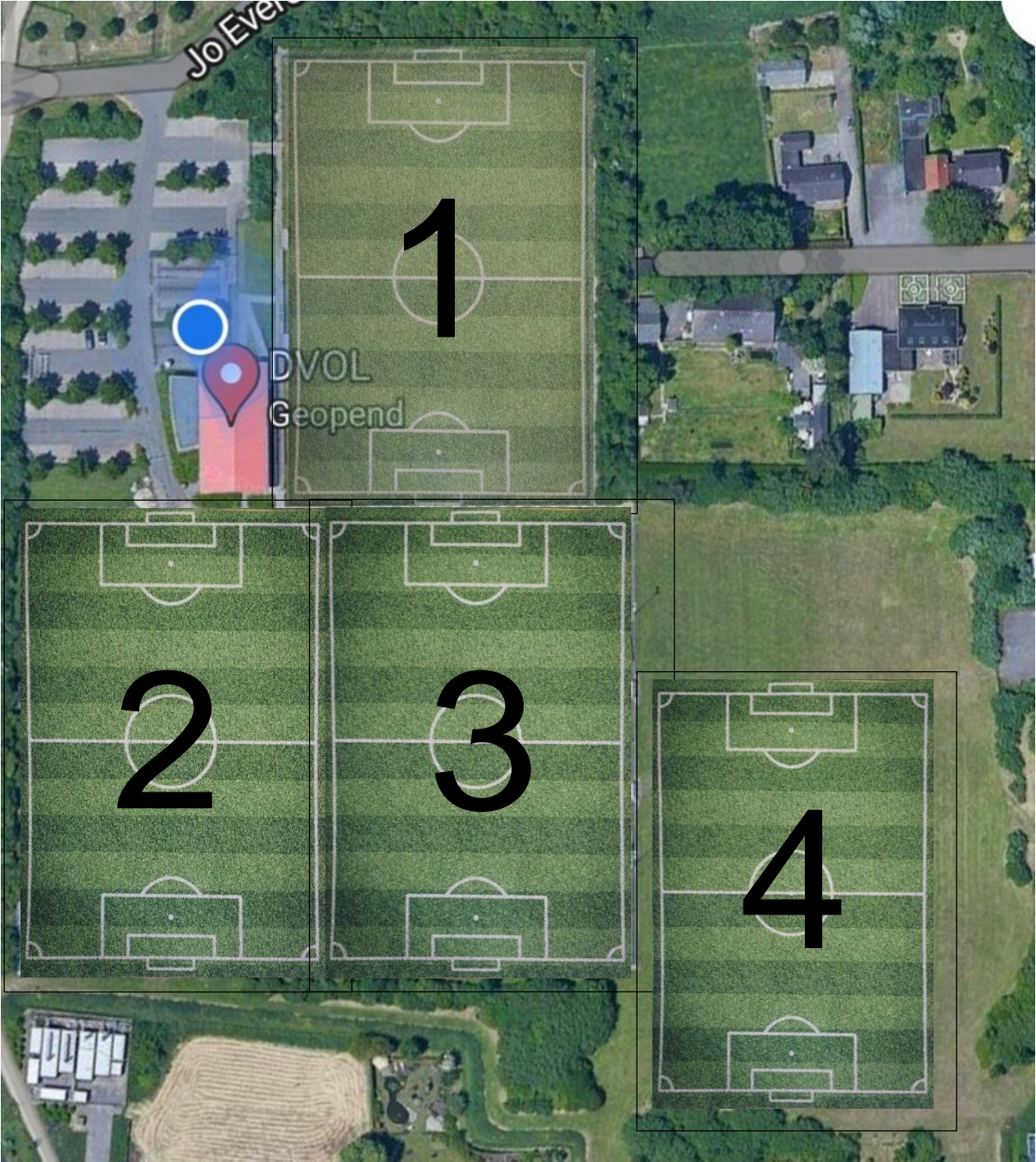
Het sportpark wordt intensief gebruikt door DVOL, Citadel College en andere huurders. Het gras wordt 1x per week gemaaid en de kunstgrasvelden worden 1 tot 2 keer in de week door onze vrijwilligers van de onderhoudscommissie aangeharkt. Het is dus heel prettig als goals en materiaal worden opgeruimd.

5.5 Voetballen op eigen gelegenheid

Als de hekken open zijn, mag je bij DVOL voetballen. Op zaterdag komen veel jeugdleden terug om zelf nog even te voetballen. Dit mag, mits de kinderen zich netjes gedragen. Zijn de hekken dicht, dan is het sportpark gesloten. Over de hekken klimmen of er onderdoor duiken is niet toegestaan. Dit komt door intensief gebruik van het sportpark trouwens maar weinig voor.

Veldindeling





Overige informatie

Contactpersonen zaterdag:

- Harmen Broekate - TC Jeugd
- Marleen van Boheemen – Vrijwilligerscoördinator
- Dirk Haarman- Kantinecommissie

Verbeterpunten voor de club? Noteer ze in het logboek of stuur ze naar de secretaris Nasroel Bhoelan via secretaris@dv.nl dan gaan we ermee aan de slag.

Vrijwilligerswerk bij DVOL

DVOL word gerund door, voor en met leden. Lijkt het je leuk om wat vaker ZaCo te zijn of wat anders te doen met jouw talenten binnen de vereniging? Dat kan natuurlijk. Meld je dan via vrijwilligers@dv.nl

Gebruik kantine met team

De kantine is van, voor en door leden. Maak er gebruik van om het clubgevoel te vergroten 😊. Goed idee of wil je een activiteit organiseren mail kantine@dv.nl.

Tot slot, nogmaals heel erg bedankt voor jouw inzet als ZaCo. We hopen je snel weer te zien op een zaterdagmorgen, een kampioensfeest of een leuke (jeugd)activiteit van DVOL!